



premier  
pack

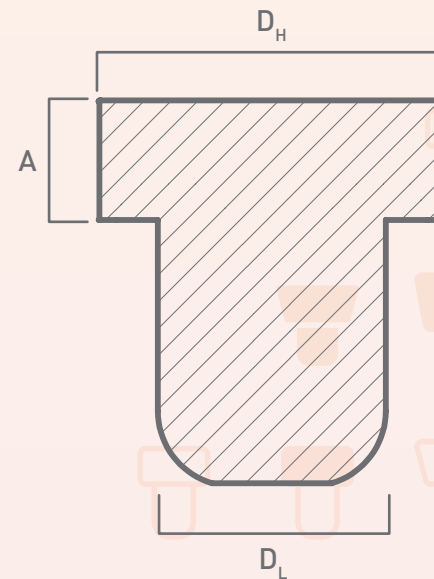
CATÁLOGO DE

# ROLHAS Tapi

UNIQUENESS INSIDE  
BEAUTY ON TOP



# MONOBLOCO



CORES  
DISPONÍVEIS








PRETO

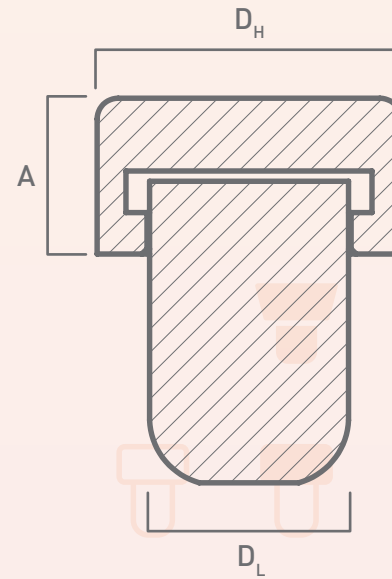


BEGE

Dimensões | mm

$D_H$	31	32	34	35	35
A	12	10	12	15	15
$D_L$	19,5	19,5	22,5	19,5	24
C					

# BICOLOR



CORES  
DISPONÍVEIS



PRETO







AZUL

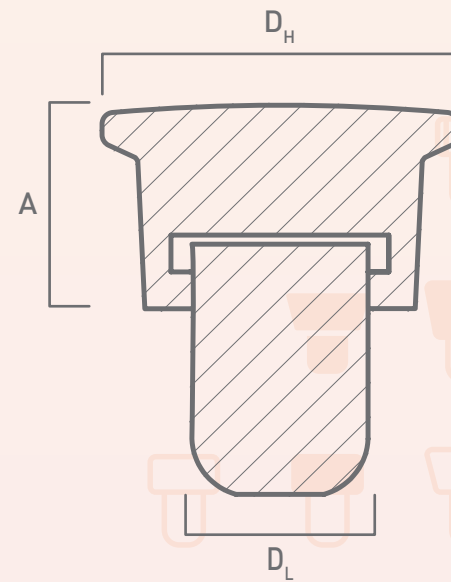


VERMELHO


## Dimensões | mm

$D_H$	34	35
A	12	15
$D_L$	22.5	24
C	  	

# BEM-TE-VI



CORES  
DISPONÍVEIS



CARVALHO

Dimensões | mm

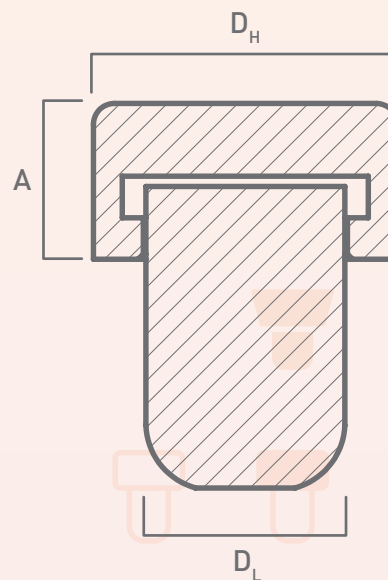
$D_H$  | 43

A | 20

$D_L$  | 22

C | ●

# WOOD



CORES  
DISPONÍVEIS



NOGAL



PRETO



MOGNO



CARVALHO

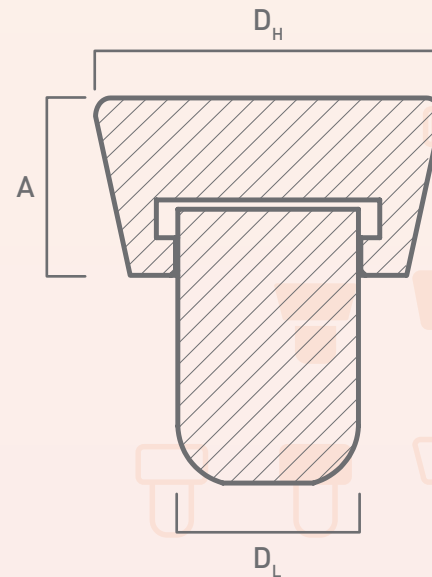


NATURAL

Dimensões | mm

D <sub>H</sub>	29	31	34	37	40
A	12	12	12	18	16
D <sub>L</sub>	20	19,5	22,5	22,5	19,5
C	● ●	● ●	● ● ● ● ●	● ● ● ●	● ● ●

# WOOD CÔNICA BAIXA



CORES  
DISPONÍVEIS



CARVALHO



NATURAL

Dimensões | mm

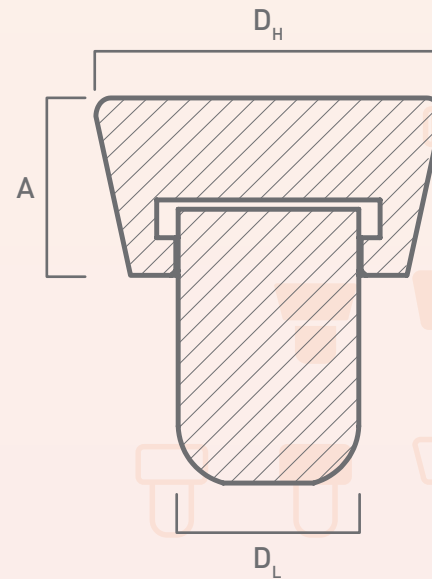
$D_H$  | 37

A | 15


$D_L$  | 22,5

C | ● ●

# WOOD CÔNICA ALTA



CORES  
DISPONÍVEIS



CARVALHO



NATURAL

Dimensões | mm

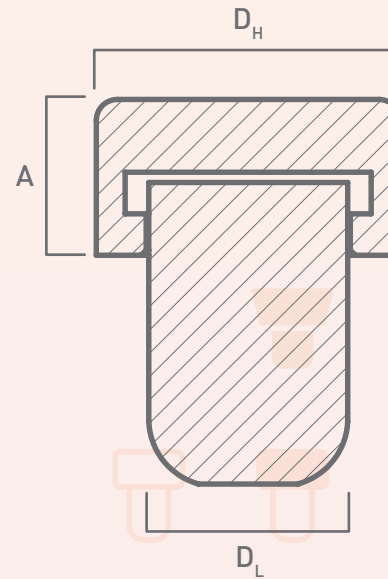
$D_H$	40	45
-------	----	----

A	18	18
---	----	----

$D_L$	22,5	27
-------	------	----

C	● ●	●
---	-----	---

# STAR CAP



CORES  
DISPONÍVEIS



OURO



PRATA

Dimensões | mm

$D_H$  | 34

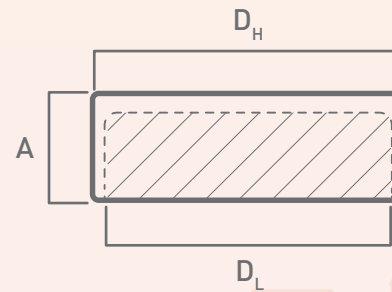
A | 14

$D_L$  | 22,5

C | ● ●



# TAMPA GPI



CORES  
DISPONÍVEIS



PRETO



OURO



PRATA



COBRE

Dimensões | mm

$D_H$  | 35

A | 12

$D_L$  | 400/33

C | ● ● ● ●


# CORRETA APLICAÇÃO E USO EM GARRAFAS



Sempre verificar a melhor dimensão para a sua garrafa. Essa orientação será dada pelo pessoal técnico da Premier Pack e TAPI.

Antes de introduzir a rolha, umedeça o seu gambo (perna) no próprio líquido de envase. Isso ajuda na introdução do produto, embora não seja obrigatório.


É muito importante que ao colocar a rolha a garrafa já esteja cheia. É preciso respeitar o nível de enchimento (head space) indicado pelo fabricante da garrafa. Níveis acima do especificado podem promover a "expulsão" da rolha.



A aplicação pode ser feita de forma manual ou através de máquinas.

Recomenda-se que após introdução no início da boca seja aplicada uma força no sentido vertical.

Para verificação de testes recomenda-se deixar a rolha por pelo menos 24 horas na garrafa.



A retirada deve ser feita de forma suave e em movimentos circulares e de extração.



*UNIDADE 1:* Rua Florianópolis, 123 - Fazendinha  
Santana de Parnaíba - SP | CEP: 06529-302  
Tel: (+55 11) 4705-9610

*UNIDADE 2:* Av. Arnaldo Contursi, 2030  
Marta Helena - Uberlândia - MG | CEP: 38402-284  
Tel: (+55 34) 3222-6084

*UNIDADE 3:* Av. Joaquim Ribeiro, 132 - Galpão B  
Caxangá - Recife - PE | CEP: 50980-000  
Tel: (+55 81) 3272-9519

[WWW.PREMIERPACK.COM.BR](http://WWW.PREMIERPACK.COM.BR)

